

# Ο κλάδος των ελληνικών αλκοολούχων ποτών Στοιχεία 2024

---



**ΣΕΑΟΠ**

ΣΥΝΔΕΣΜΟΣ  
ΕΛΛΗΝΩΝ ΠΑΡΑΓΟΓΩΝ  
ΑΠΟΣΤΑΓΜΑΤΩΝ  
&  
ΑΛΚΟΟΛΟΥΧΩΝ  
ΠΟΤΩΝ

Πηγή ΓΧΚ

Επεξεργασία ΣΕΑΟΠ

Οκτώβριος 2025

# Η Ελληνική Ποτοποιία/αποσταγματοποιία σε αριθμούς (Στοιχεία 2024)



≈ **300**

Μονάδες παραγωγής  
ελληνικών  
αλκοολούχων ποτών



**72%**

της ελληνικής παραγωγής αλκοολούχων είναι αλκοολούχα  
με ΠΡΟΣΤΑΤΕΥΟΜΕΝΗ ΓΕΩΓΡΑΦΙΚΗ ΕΝΔΕΙΞΗ από την ΕΕ



**78 εκ. φιάλες\***

(παραγωγή 21,8 εκατ. λίτρα  
καθαρής αλκοόλης / ΓΧΚ 2024)



**52 εκ. φιάλες\***

(εξαγωγές 14,6 εκατ. λίτρα  
καθαρής αλκοόλης / ΓΧΚ 2024)

**67%**  
ελληνικής παραγωγής  
εξάγεται



**178 εκ. €**

Μελέτη IOBE, 2025



≈ **106,2 εκ. €**

Έσοδα από ΕΦΚ εγχωρίως  
παραγομένων ποτών  
(Στοιχεία 2024)



≈ **115 εκ. €**

Αξία εξαγωγών  
Στοιχεία 2024 (EUROSTAT)

\* Ποσότητα εκφρασμένη σε Φιάλη 0,70 λίτρα 40% vol

# Κατοχυρωμένες Γεωγραφικές ενδείξεις ελληνικών ποτών αλκοολούχων



Η παραγωγή και εμφιάλωση των Γ.Ε. γίνεται αποκλειστικά στην καθορισμένη γεωγραφική περιοχή, διασφαλίζοντας την αυθεντικότητα και την ποιότητα κάθε φιάλης.

**73%**

της ελληνικής παραγωγής αλκοολούχων είναι αλκοολούχα με ΠΡΟΣΤΑΤΕΥΟΜΕΝΗ ΓΕΩΓΡΑΦΙΚΗ ΕΝΔΕΙΞΗ σε επίπεδο ΕΕ

**79%**

των εξαγωγών αλκοολούχων ποτών είναι αλκοολούχα με ΠΡΟΣΤΑΤΕΥΟΜΕΝΗ ΓΕΩΓΡΑΦΙΚΗ ΕΝΔΕΙΞΗ σε επίπεδο ΕΕ

## 1. Αποσταγμένο Anis

Ούζο γεωγραφική ένδειξη "Ούζο"  
Ούζο Μυτιλήνης  
Ούζο Πλωμαρίου  
Ούζο Καλαμάτας  
Ούζο Θράκης  
Ούζο Μακεδονίας

## 2. Απόσταγμα στεμφύλων σταφυλής

Τσίπουρο - Τσικουδιά  
Τσίπουρο Μακεδονίας  
Τσικουδιά Κρήτης  
Τσίπουρο Θεσσαλίας  
Τσίπουρο Τυρνάβου

## 3. Λικέρ/ Liqueur

Τεντούρα  
Μαστίχα Χίου  
Κουμ κουάτ Κέρκυρας  
Κίτρο Νάξου



ΣΕΑΟΠ

ΣΥΝΔΕΣΜΟΣ  
ΕΛΛΗΝΩΝ ΠΑΡΑΓΩΓΩΝ  
ΑΠΟΣΤΑΓΜΑΤΩΝ  
ΑΛΚΟΟΛΟΥΧΩΝ  
ΠΟΤΩΝ

# Η Εξωστρέφεια του κλάδου της ελληνικής ποτοποίησης αποσταγματοποίησης.



ΣΕΑΟΠ

Πηγή: ΓΧΚ

Επεξεργασία ΣΕΑΟΠ

Οκτώβριος 2025

# Εξωστρέφεια Ελληνικής Ποτοποιίας

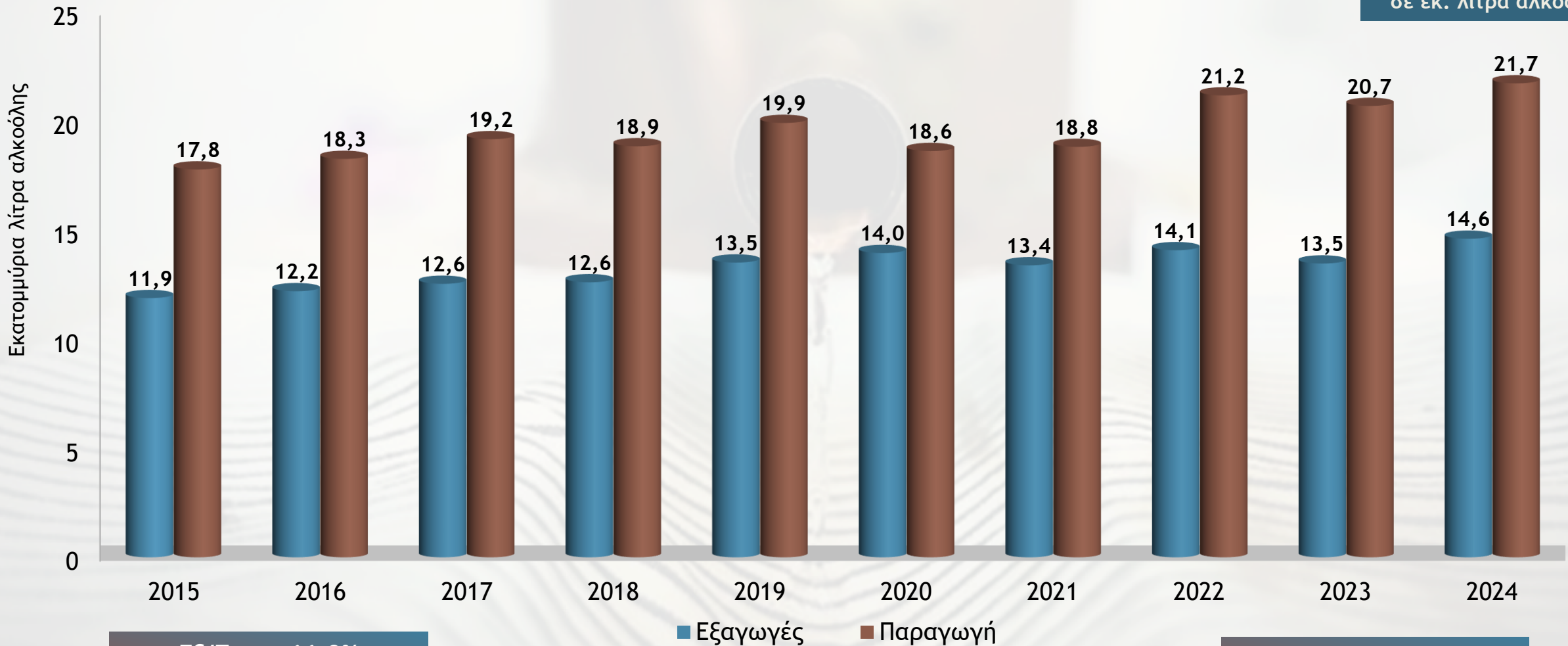
2024 vs 2015

Εξαγωγές : +22,8%

Παραγωγή: +22,2%

σε εκ. λίτρα αλκοόλης

Όγκος Παραγομένων & Εξαγομένων ελληνικών Αλκοολούχων Ποτών (εκ. λίτρα αλκοόλης)



Εξ/Παρ = 66,9%  
2015

Εξ/Παρ = 67,3%  
2024



ΣΕΑΟΠ

Πηγή: ΓΧΚ  
Επεξεργασία: ΣΕΑΟΠ

# Εμπορικό Ισοζύγιο Αλκοολούχων

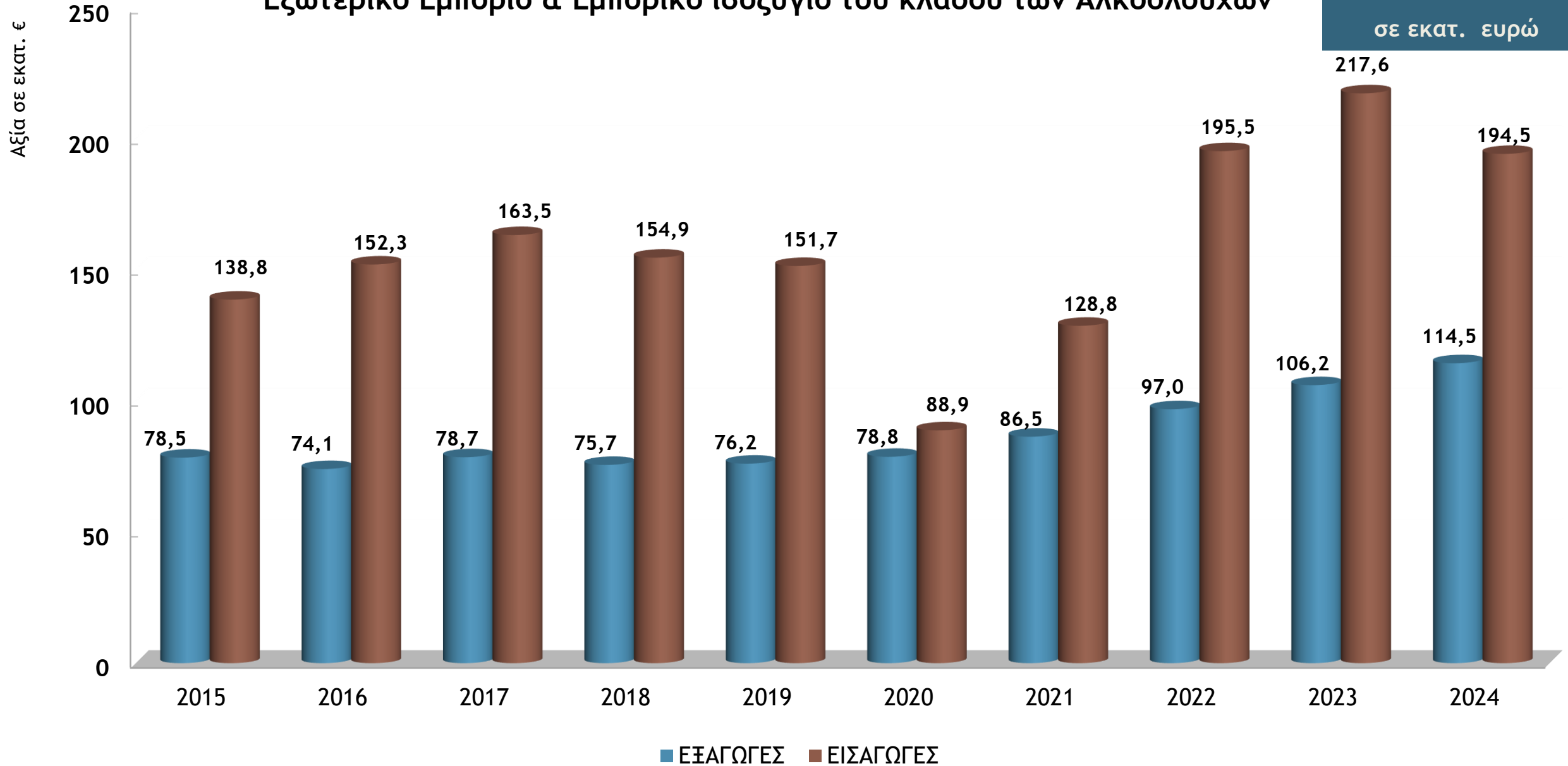
2024 vs 2015

Εξαγωγές : +46%

Εισαγωγές: +40%

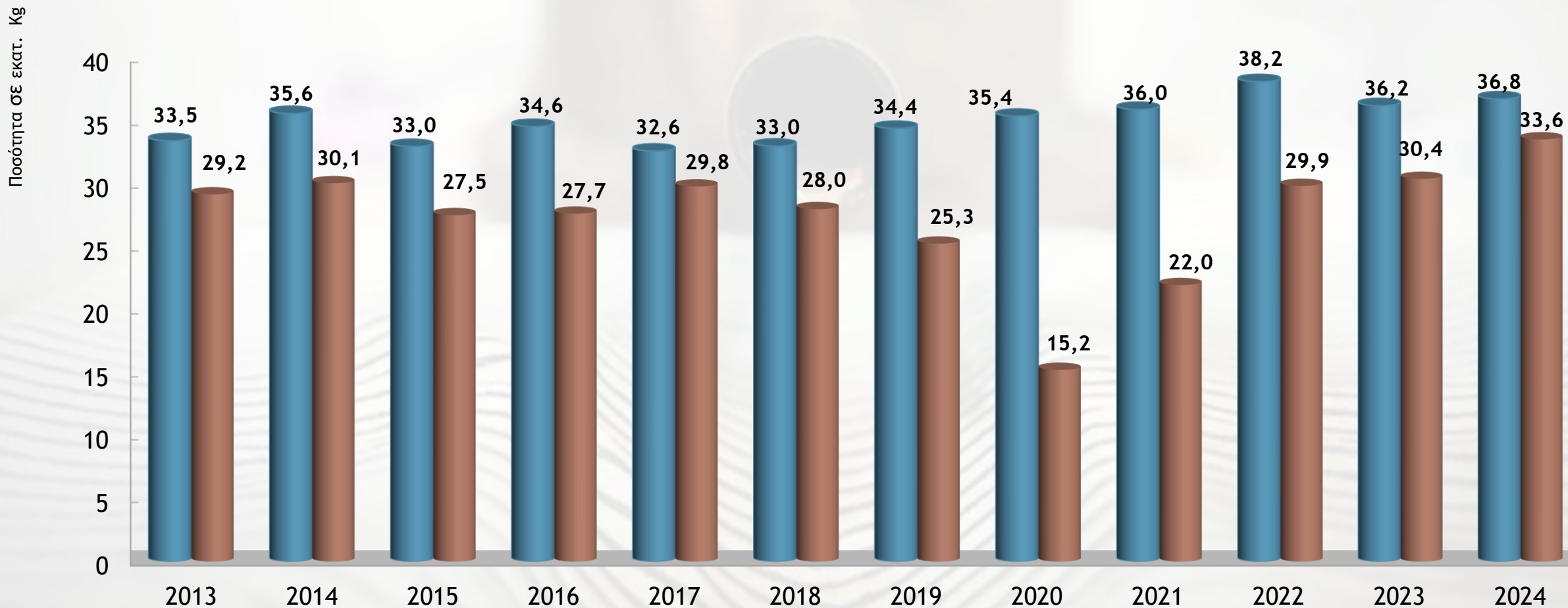
σε εκατ. ευρώ

## Εξωτερικό Εμπόριο & Εμπορικό Ισοζύγιο του κλάδου των Αλκοολούχων



# Εξαγωγές & Εισαγωγές αλκοολούχων ποτών σε ποσότητα ποτού (εκατ. Kg)

Ο κλάδος της ελληνικής παραγωγής αλκοολούχων ποτών είναι εξωστρεφής (67%) .  
Οι ποσότητες που εξαγονται είναι εξαιρετικά μεγαλύτερες από εκείνες που εισάγονται .



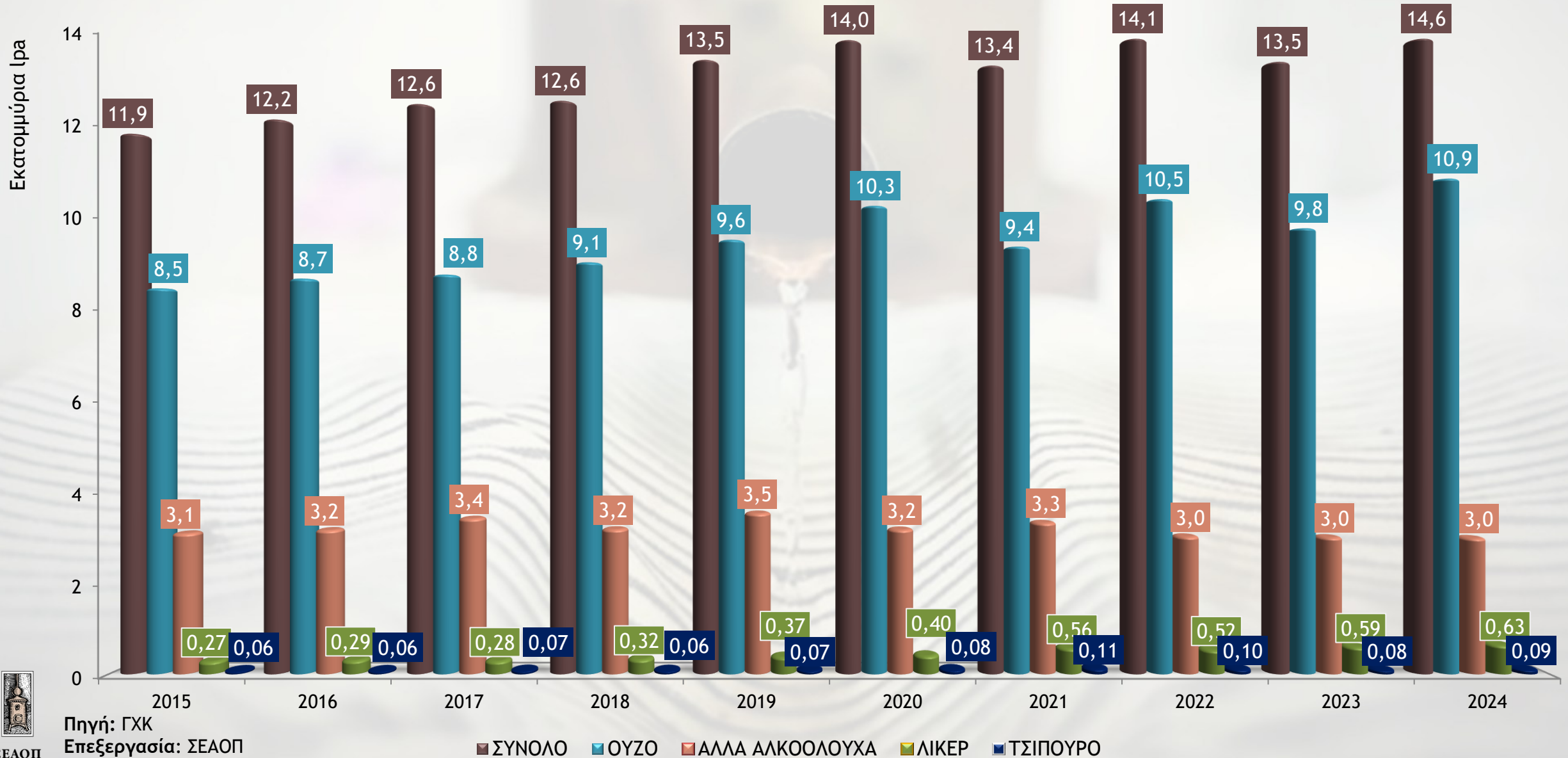
Εισαγ/Εξαγ =83%  
2015

Εισαγ/Εξαγ =91%  
2024

■ ΕΞΑΓΩΓΕΣ

■ ΕΙΣΑΓΩΓΕΣ

# Εξέλιξη Εξαγωγών Αλκοολούχων Ποτών ελληνικής προέλευσης ανά κατηγορία (ποσότητα σε εκ. λίτρα αλκοόλης)



# Μερίδια Εξαγωγών Ελληνικών Αλκοολούχων Ποτών (ποσότητα λίτρα άνδρα - Στοιχεία 2024)



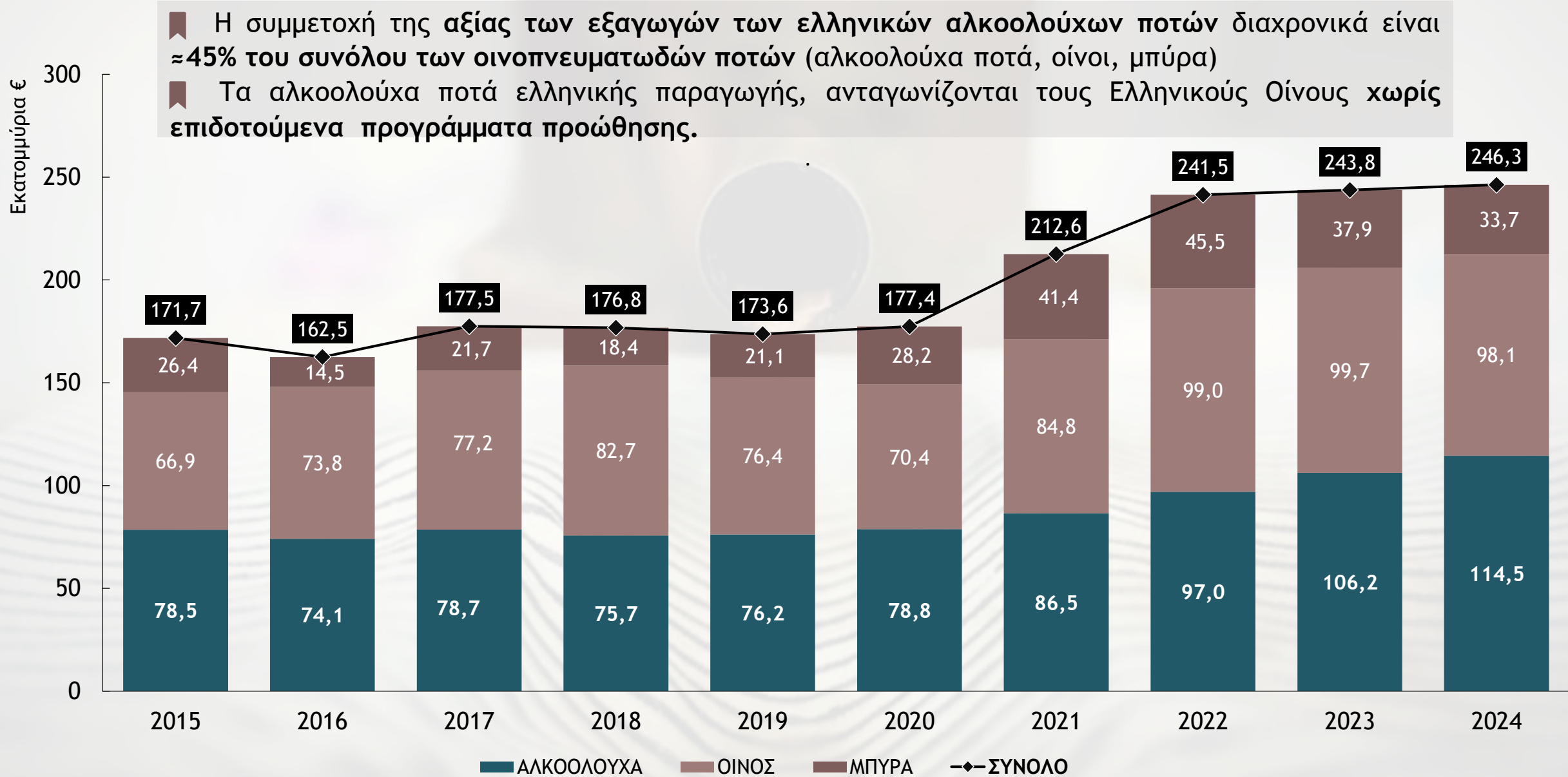
Κατηγορία	2024	
	Ποσότητα σε εκ. λίτρα αλκοόλης	% Μερίδιο
ΟΥΖΟ	10,92	74,63%
ΤΣΙΠΟΥΡΟ ΤΣΙΚΟΥΔΙΑ	0,09	0,63%
ΛΙΚΕΡ	0,63	4,32%
ΆΛΛΑ ΑΛΚΟΟΛΟΥΧΑ	2,99	20,43%
<b>ΣΥΝΟΛΟ</b>	<b>14,63</b>	<b>100%</b>



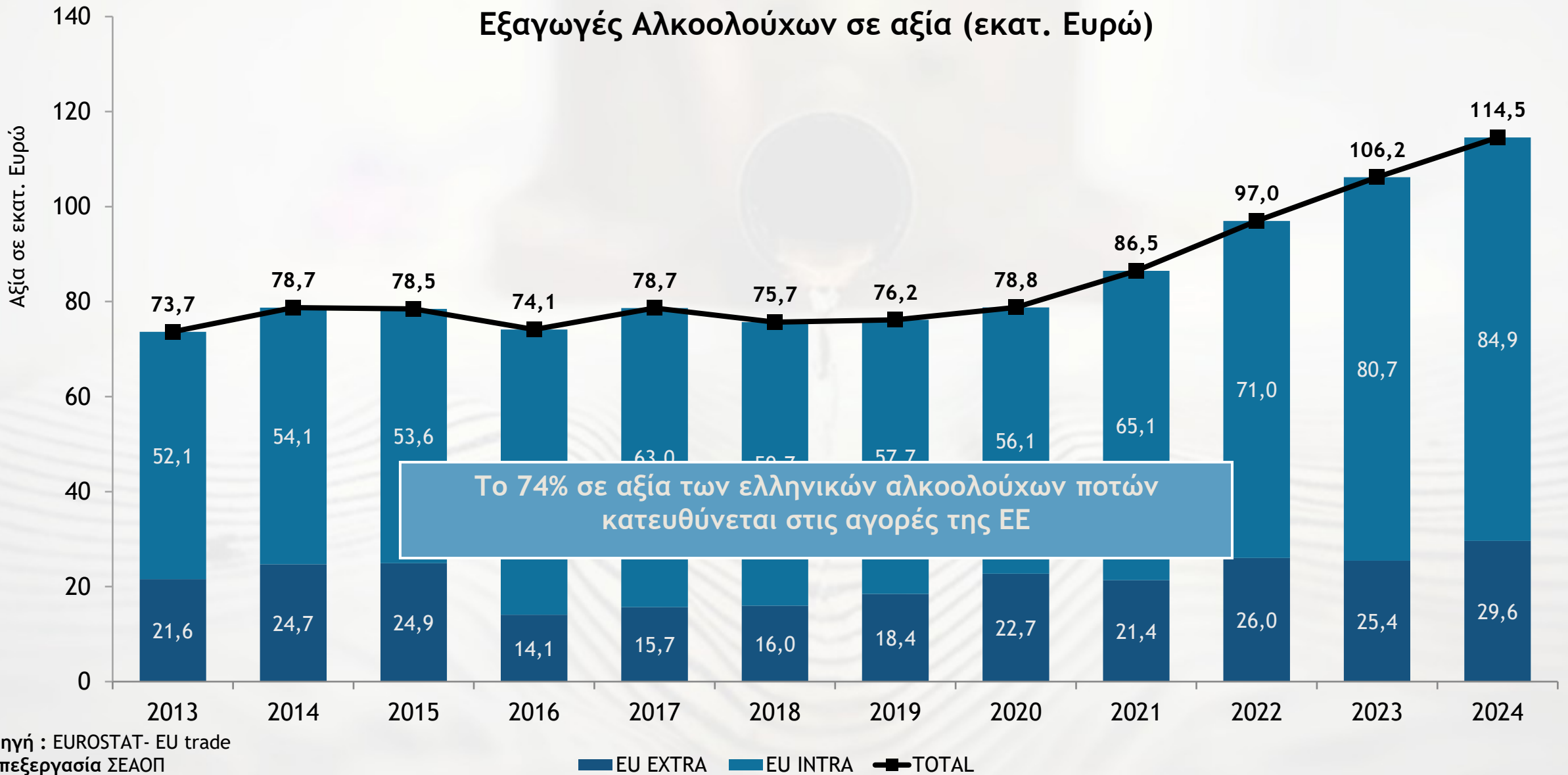
ΣΕΑΟΠ

Πηγή: ΓΧΚ  
Επεξεργασία: ΣΕΑΟΠ

# Διαχρονική εξέλιξη εξαγωγών Οινοπνευματωδών σε αξία (εκατ. €)



# Η ΕΕ είναι διαχρονικά ο κυριότερος εξαγωγικός προορισμός των ελληνικών αλκοολούχων (σε αξία)



# Ούζο είναι πρωταγωνιστής των ελληνικών εξαγωγών αλκοολούχων ποτών σε αξία εκατ. ευρώ

% Μεταβολή 2015 vs 2024  
Αλκοολούχα: +46 %  
Ούζο: +104 %

Το 2024 η αξία του Ούζου αποτελεί το 56 % των εξαγωγών

