

Ελληνική Ποτοποιία σε αριθμούς



253

Μονάδες παραγωγής
ελληνικών
αλκοολούχων ποτών



70%

της ελληνικής παραγωγής αλκοολούχων
είναι αλκοολούχα με
ΠΡΟΣΤΑΤΕΥΟΜΕΝΗ ΓΕΩΓΡΑΦΙΚΗ
ΕΝΔΕΙΞΗ σε επίπεδο ΕΕ

69%

ελληνικής
παραγωγής
εξάγεται



18,3 εκατ.λίτρα

Παραγωγή (σε λίτρα καθαρής αλκοόλης)
Στοιχεία 2016 (ΓΧΚ)



12,6 εκατ.λίτρα

Εξαγωγές (σε λίτρα καθαρής αλκοόλης)
Στοιχεία 2016 (ΓΧΚ)



89 εκατ.ευρώ

Έσοδα από ΕΦΚ εγχωρίως
παραγομένων ποτών



74 εκατ.ευρώ

Αξία εξαγωγών
Στοιχεία 2016 (ΕΛΣΤΑΤ)

Εξωστρέφεια Ελληνικής Ποτοποιίας

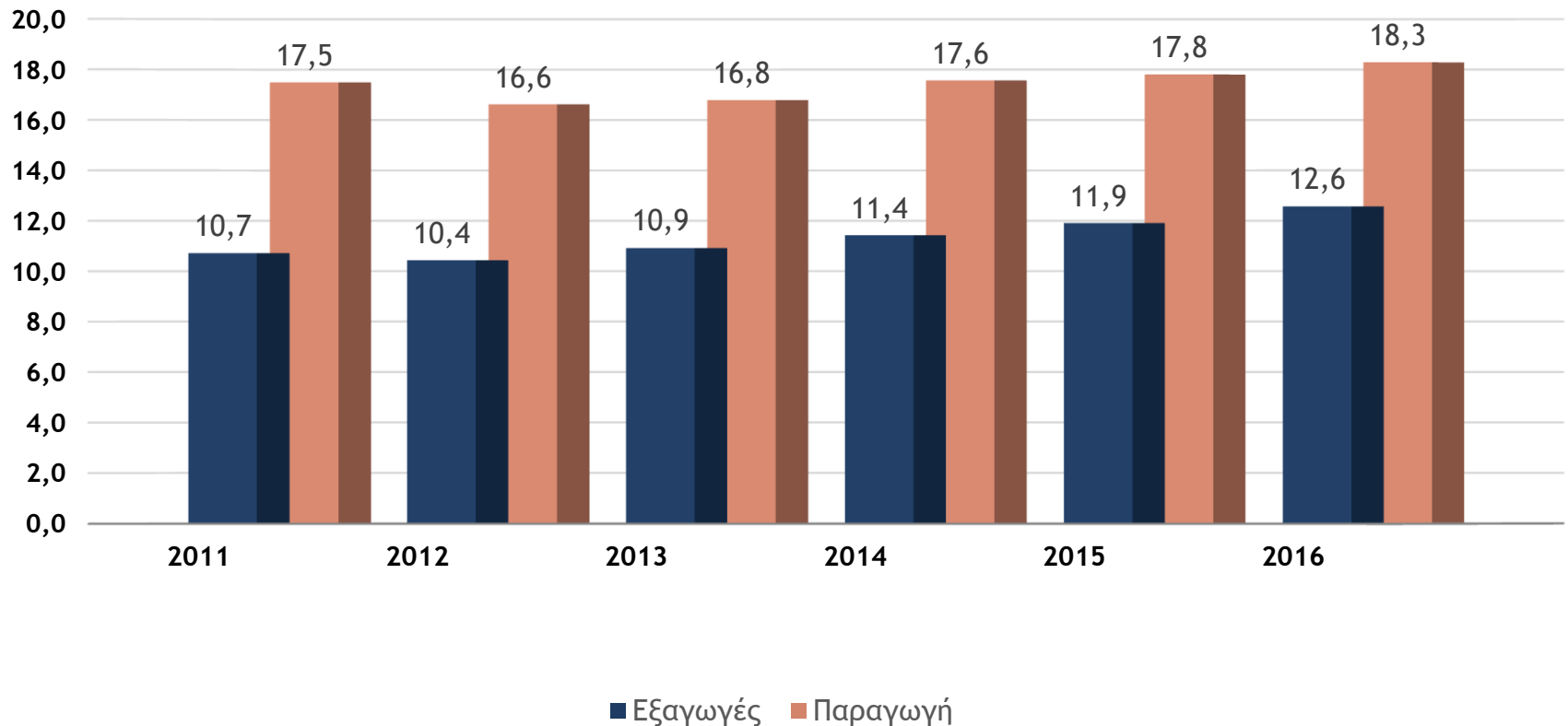
Όγκος Παραγομένων & Εξαγομένων ελληνικών Αλκοολούχων Ποτών (εκ. Ιρα)

2016 vs 2011

Εξαγωγές : 18%

Παραγωγή: 4.5%

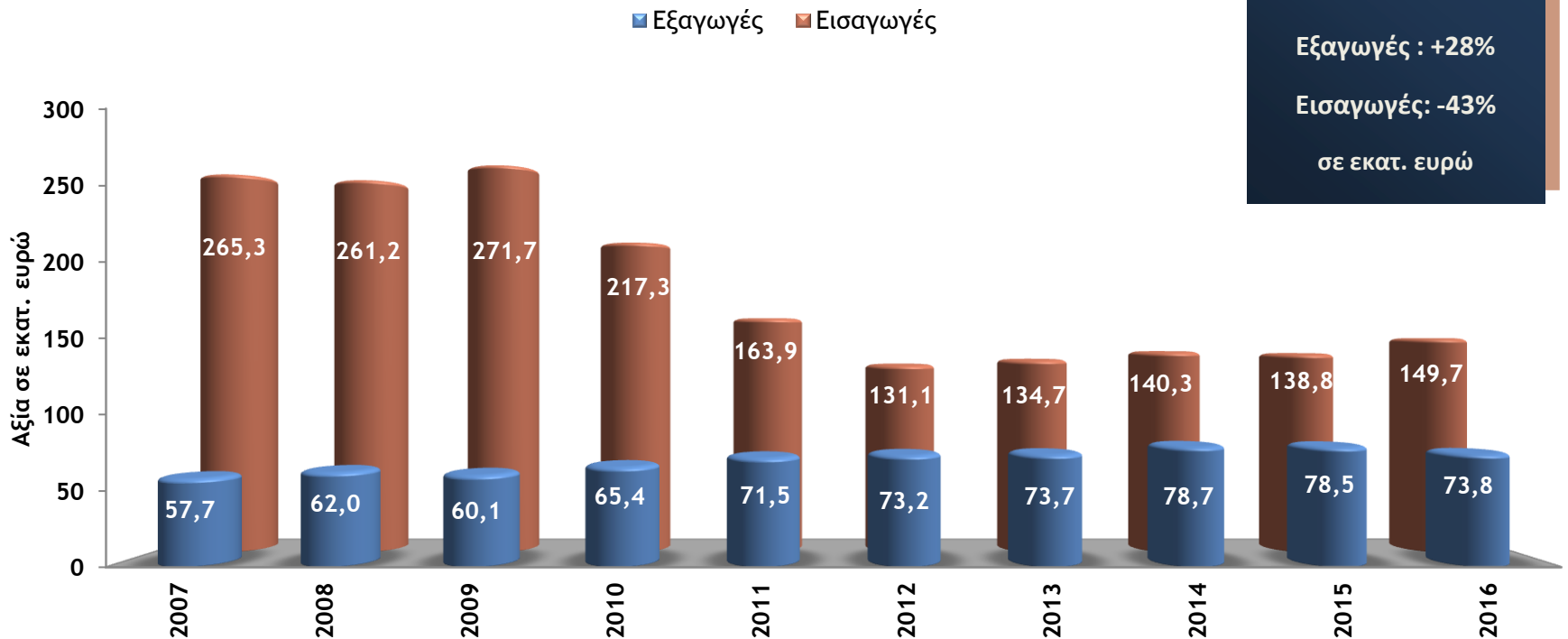
σε εκατ. λίτρα
αλκοόλης



Εμπορικό Ισοζύγιο Αλκοολούχων

Ο κλάδος των αλκοολούχων ποτών σημειώνει σταδιακή μείωση του εμπορικού του ελλείμματος. Συγκεκριμένα, ο κλάδος των αλκοολούχων ποτών έχει μειώσει σημαντικά το έλλειμά του από €152 εκατ. το 2010, σε €76 εκατ. το 2016

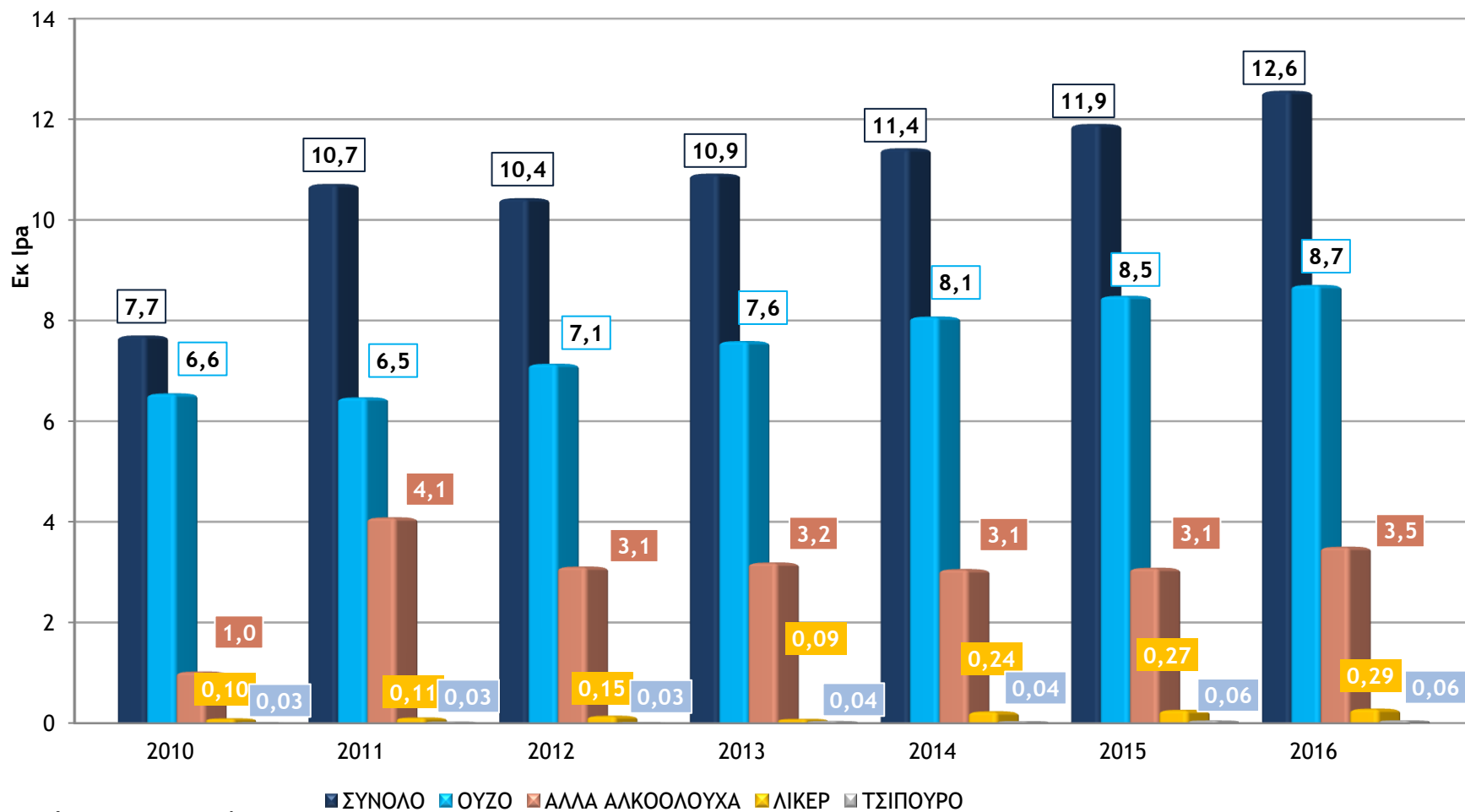
Εξωτερικό Εμπόριο & Εμπορικό ισοζύγιο του κλάδου των αλκοολούχων



Πηγή : EUROSTAT- EU trade by HS2-HS4 [DS-016894]
Επεξεργασία ΣΕΑΟΠ

Εξέλιξη εξαγωγών Αλκοολούχων Ποτών ανά κατηγορία (πηγή ΓΧΚ ,επεξεργασία ΣΕΑΟΠ)

Όγκος εξαγωγών ελληνικών αλκοολούχων ποτών σε εκατ. Ιρα

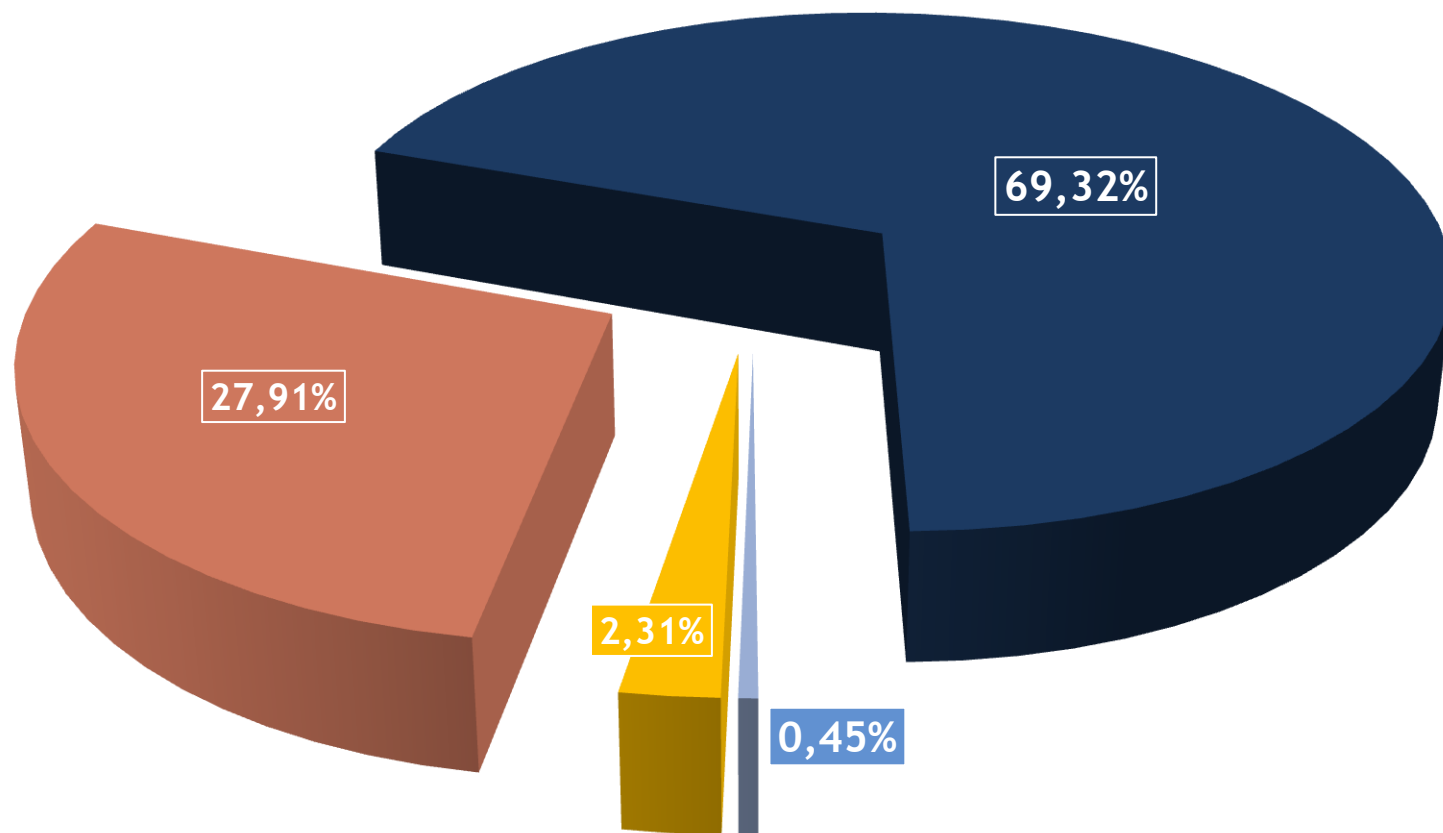


Πηγή: ΓΧΚ επεξεργασία ΣΕΑΟΠ

Διάρθρωση Εξαγωγών Ελληνικών Αλκοολούχων Ποτών

(Στοιχεία 2016 -ΓΧΚ επεξεργασία ΣΕΑΟΠ)

Μερίδια εξαγωγών 2016
Ελληνικών ποτών



■ ΟΥΖΟ ■ ΤΣΙΠΟΥΡΟ ■ ΛΙΚΕΡ ■ ΑΛΛΑ ΑΛΚΟΟΛΟΥΧΑ